Jährliche und monatliche störanfällige Feng-Shui-Einflüsse in 2015, "Jahr des Holz-Schafs"

RAUM transform
Feng Shui • Chinesische Astrologie
Franziska Kölbel
Dipl.-Ing.FH Architektur

4. Februar - 5. März '15

Monat des Erd-Tigers

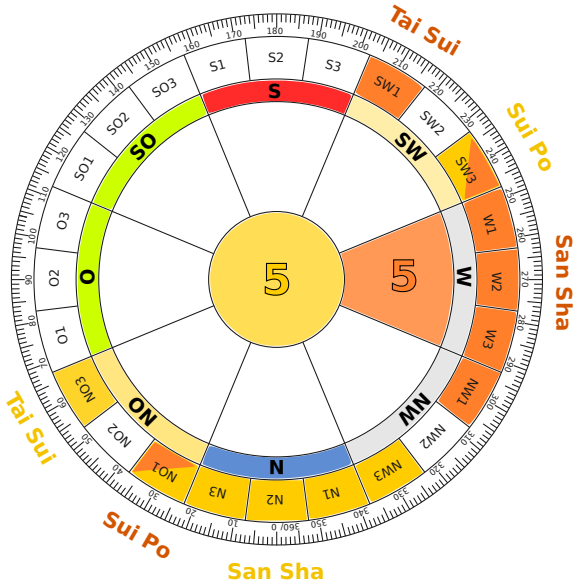

6. März - 4. April '15

Monat des Erd-Hasen

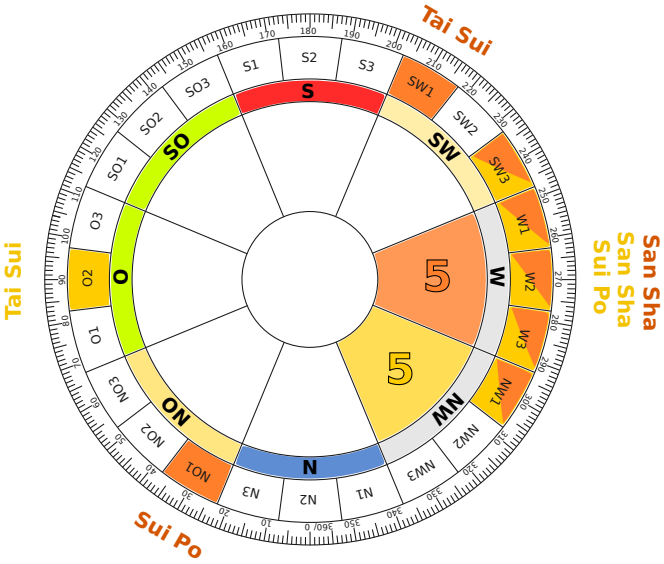

5. April - 5. Mai '15

Monat des Metall-Drachen

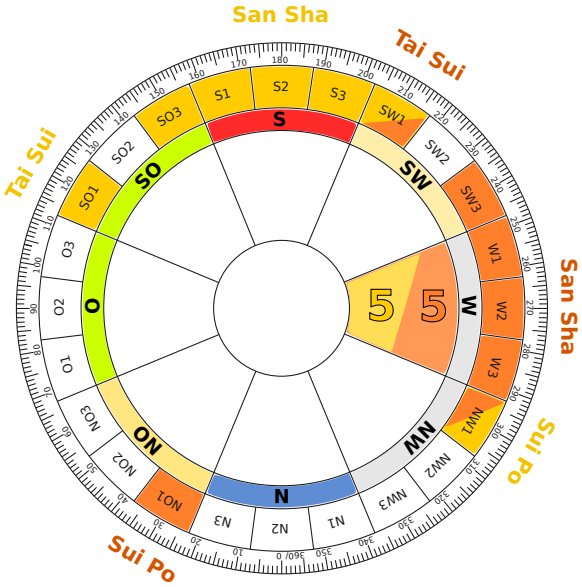

6. Mai - 5. Juni '15

Monat der Metall-Schlange

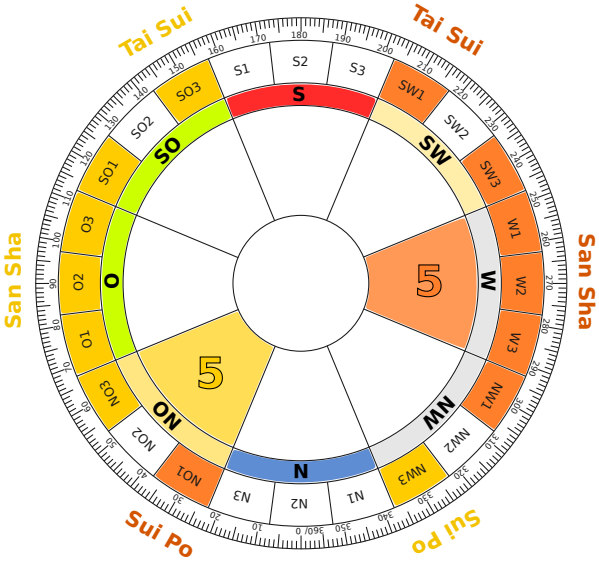

Legende:

5 **Orange:** jährliche Einflüsse
Achtsam sein: Grabungen, grobe Renovierungen oder Umbauten in diesen Richtungen verrmeiden bzw. nicht hier damit beginnen

5 **Gelb:** monatliche Einflüsse
Achtsam sein: Grabungen, grobe Renovierungen oder Umbauten in diesen Richtungen verrmeiden bzw. nicht hier damit beginnen

www.raum-transform.de
© Franziska Kölbel

Jährliche und monatliche störanfällige Feng-Shui-Einflüsse in 2015, "Jahr des Holz-Schafs"

RAUM transform
Feng Shui • Chinesische Astrologie
Franziska Kölbel
Dipl.-Ing.FH Architektur

6. Juni - 6. Juli '15

Monat des Wasser-Pferdes

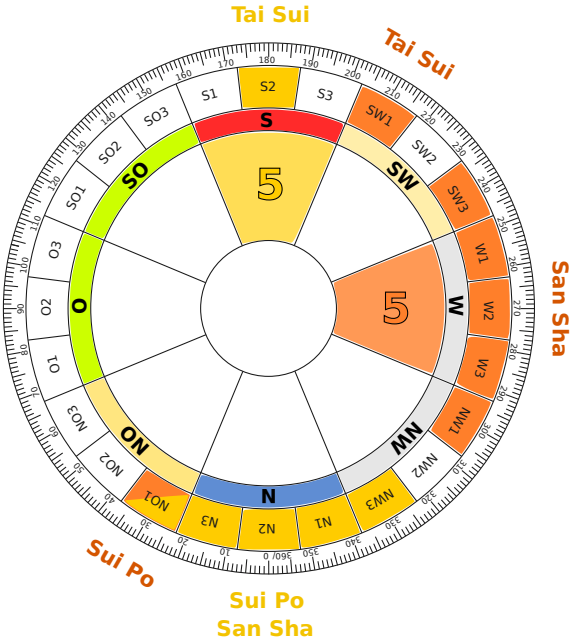

7. Juli - 7. August '15

Monat des Wasser-Schafs

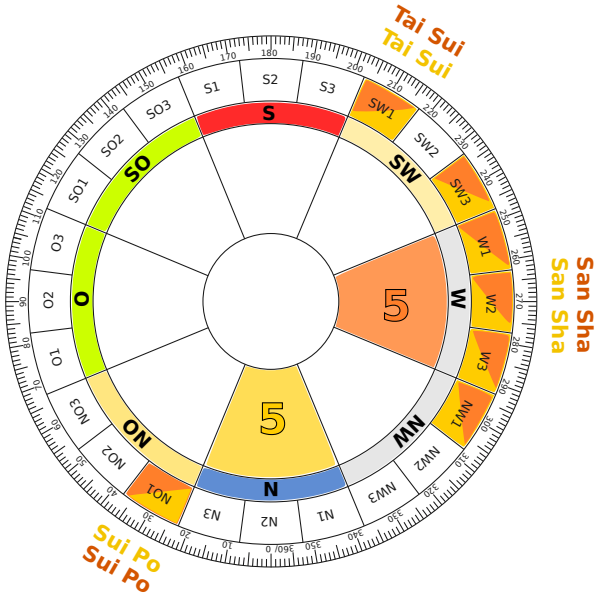

8. August - 7. September '15

Monat des Holz-Affen

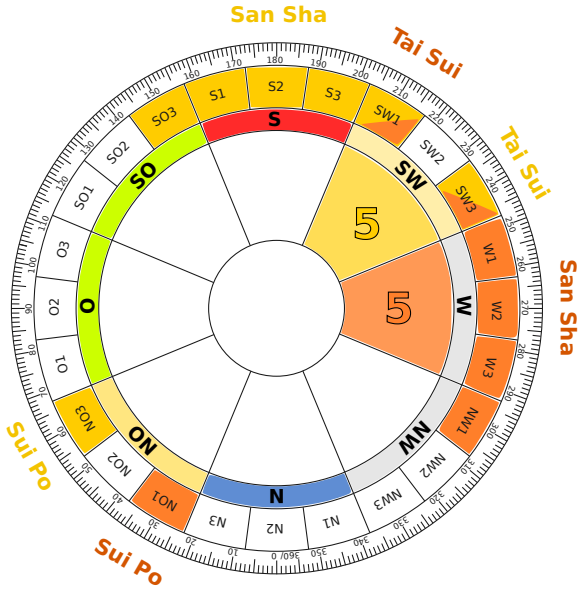

8. September - 8. Oktober '15

Monat des Holz-Hahn

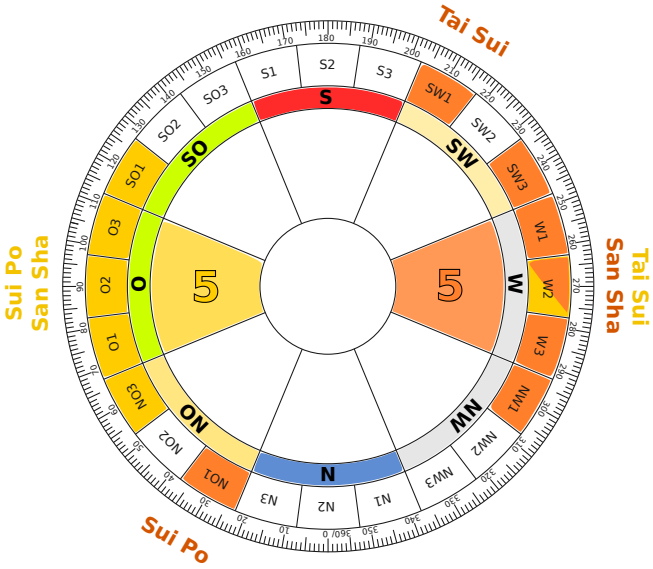

Legende:

5 **Orange:** jährliche Einflüsse
Achtsam sein: Grabungen, grobe Renovierungen oder Umbauten in diesen Richtungen verrmeiden bzw. nicht hier damit beginnen

5 **Gelb:** monatliche Einflüsse
Achtsam sein: Grabungen, grobe Renovierungen oder Umbauten in diesen Richtungen verrmeiden bzw. nicht hier damit beginnen

www.raum-transform.de
© Franziska Kölbel

Jährliche und monatliche störanfällige Feng-Shui-Einflüsse in 2015, "Jahr des Holz-Schafs"

RAUM transform
Feng Shui • Chinesische Astrologie
Franziska Kölbel
Dipl.-Ing.FH Architektur

9. Oktober - 7. November '15

Monat des Feuer-Hundes

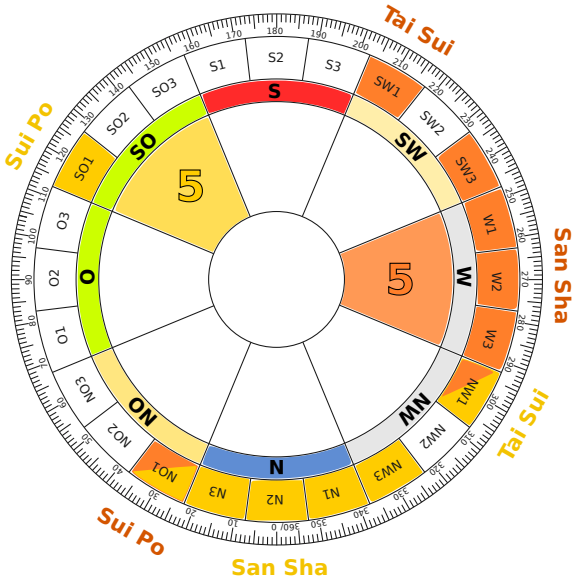

8. November - 6. Dezember '15

Monat des Feuer-Schweins

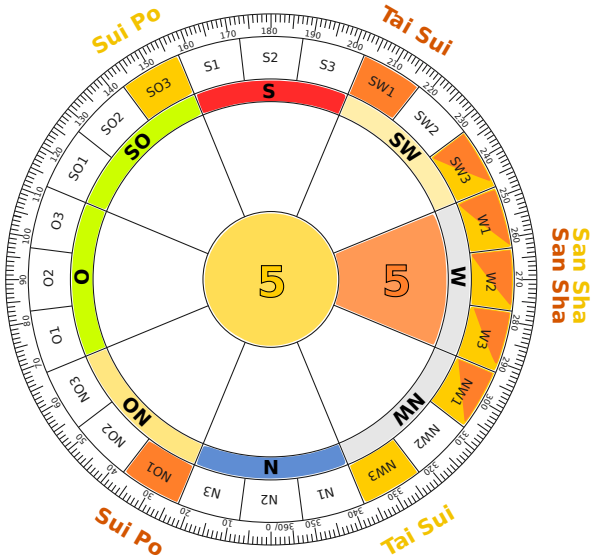

7. Dezember '15 - 5. Januar '16

Monat der Erd-Ratte

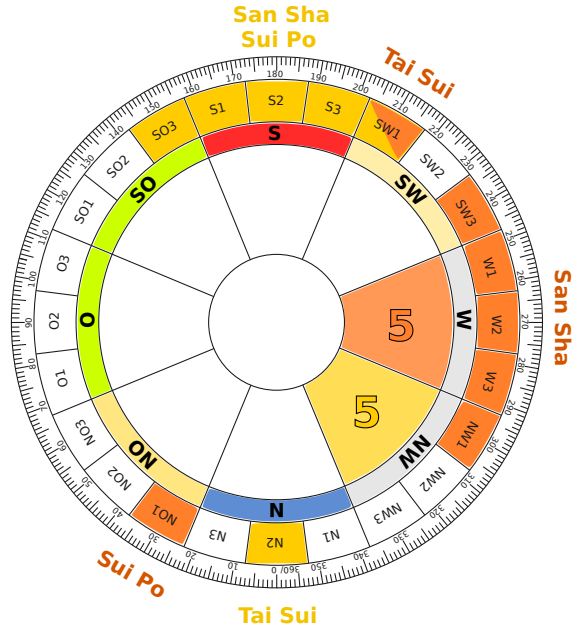

6. Januar - 3 Februar '16

Monat des Erd-Ochsen

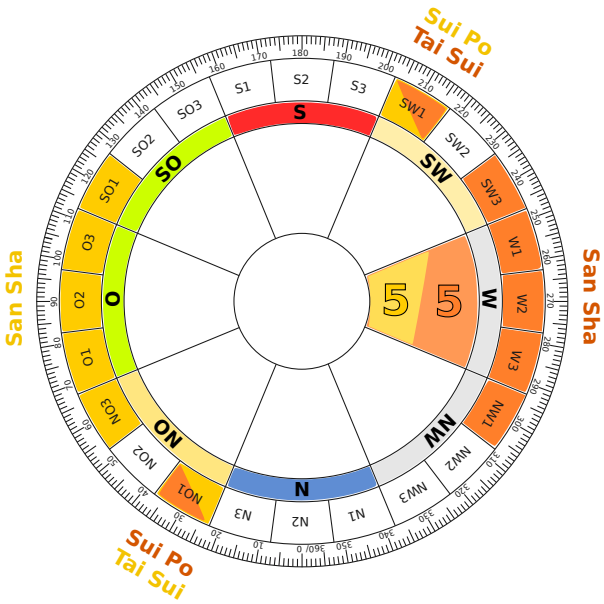

Legende:

5 **Orange:** jährliche Einflüsse
Achtsam sein: Grabungen, grobe Renovierungen oder Umbauten in diesen Richtungen verrmeiden bzw. nicht hier damit beginnen

5 **Gelb:** monatliche Einflüsse
Achtsam sein: Grabungen, grobe Renovierungen oder Umbauten in diesen Richtungen verrmeiden bzw. nicht hier damit beginnen

www.raum-transform.de
© Franziska Kölbel

Anwendung

Bereiche, in denen die San Sha, der Tai Sui, der Sui Po und die Gelbe 5 residieren, sollten nicht durch Grabungen, Renovierungen, Umbauten und ähnlich invasive Eingriffe, die eine "Erdverletzung" darstellen, aktiviert werden. Auch das Rücken von schweren Möbeln kann eine ungewollte Aktivierung darstellen und sollte besser vermieden werden. Aktivierungen der sensiblen Bereiche können zu Widerständen und Hindernissen aller Art bis hin zu Unfällen, Missgeschicken und gesundheitlichen Problemen führen.

Um zu ermitteln, welche Bereiche Ihres Hauses, Ihrer Wohnung oder Ihres Grundstücks unter dem Einfluss der störanfälligen Kräfte stehen, nehmen Sie sich am besten einen Grundriss oder Lageplan Ihres Hauses zur Hand. Definieren Sie zuerst den Mittelpunkt des Grundrisses und die genaue Lage der Himmelsrichtungen mithilfe eines Kompass oder dem Programm Google Earth.
Wenn Sie einen unregelmäßigen Grundriss haben, ist es eventuell schwieriger, den Mittelpunkt zu bestimmen. Orientieren Sie sich dafür an meinen Ausführungen auf der nächsten Seite "Den Mittelpunkt unregelmäßiger Formen bestimmen".

Nachdem Sie den Mittelpunkt auf dem Grundriss markiert haben und definiert haben, wo z.B. der Norden liegt, können Sie die acht Sektoren aller Himmelsrichtungen auf den Grundriss zeichnen. Sie können sich als Hilfe dafür auf meiner Webseite eine Feng-Shui-Kompass-Scheibe kostenlos herunterladen http://raum-transform.de/doku.php?id=Leistungen:Downloads

Nun können Sie mit Hilfe dieser Übersicht ablesen, welche Bereiche von den jährlichen und monatlichen störanfälligen Bereichen in Ihrem Haus oder auf Ihrem Grundstück betroffen sind und dies in Ihren Handlungen berücksichtigen.

Tipps für das Jahr 2015

Alle, deren Haustür oder Haussitz im Sektor Südwest 1, Nordost 1 oder im Westen liegen, sollten ganz besonders umsichtig mit Veränderungen im und am gesamten Haus und auf dem Grundstück sein und möglichst gar keine Renovierungen, Umbauten oder Grabungen in diesem Jahr vornehmen.

Verschieben Sie diese Arbeiten besser auf das nächste Jahr oder nehmen Sie sie nur zu speziellen günstigen Zeiten vor. Diese günstigen Zeiten kann Ihnen ein erfahrener Feng-Shui-Berater anhand der Sonnenformel, der Chinesischen Astrologie (Bazi) und der Kunst der Zeitpunktbestimmung (Ze Ri) berechnen.

Allgemein gilt, dass in diesem Jahr die Bereiche Westen, Südwest 1+3, Nordwest 1 und Nordost 1 nicht durch Grabungen oder Renovierungen (auch z.B. Bohren) aktiviert bzw. gestört werden sollten.

Auch Grabungen des Nachbarn in „Ihrem“ Westen, Südwest 1+3, Nordwest 1 und Nordost 1 gelten als Störung bzw. Aktivierung, wenn Sie es von Ihrem Grundstück aus sehen können. Setzen Sie in einem solchen Fall einen energetischen Schutz bzw. einen materiellen Sichtschutz dazwischen.

Wenn Sie es gar nicht vermeiden können, in den sensiblen Bereichen zu graben oder zu renovieren, dann beginnen Sie mit den Arbeiten in den anderen, "unbelasteten" Richtungen und arbeiten Sie sich von dort an die störanfälligen Bereiche heran. Im Garten können Sie dies durch Grabungen ausführen, im Haus z.B. durch Klopfen mit dem Hammer auf Wand oder Boden (erzeugen von erschütterung). Beachten Sie dabei auch die monatlichen Einflüsse.

Vermeiden Sie es, am Arbeitsplatz mit dem Rücken in die West-Richtung zu sitzen, da dies einen schwächenden Einfluss in diesem Jahr haben könnte.

© Franziska Kölbel

Den Mittelpunkt unregelmäßiger Formen bestimmen

Oft sind Grundrisse von Wohnungen, Häusern oder Grundstücken nicht rechteckig, sondern unregelmäßig geformt. Dann kann es mitunter schwieriger sein, den Mittelpunkt zu bestimmen, aber auch dies lässt sich bewerkstelligen.

Wenn es sich z.B. um Grundrisse mit fehlenden Ecken handelt, so wird das Rechteck einfach gedanklich um den fehlenden Bereich ergänzt (1).
Bei Anbauten am Haus, deren Größe kleiner ist als ein Viertel des restlichen Körpers, handelt es sich um Erweiterungen, die nicht berücksichtigt werden (2), außer es befindet sich die Eingangstür in dieser Erweiterung. In so einem Fall wird die Erweiterung wie im Beispiel 1 miteinbezogen und der Gesamtgrundriss ergänzt.

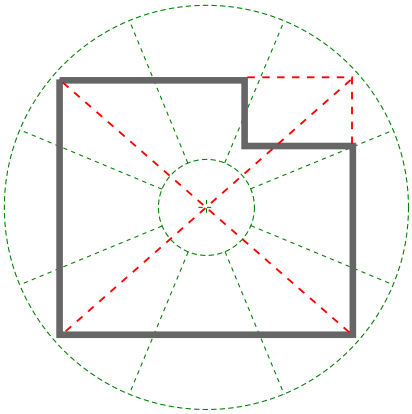

1

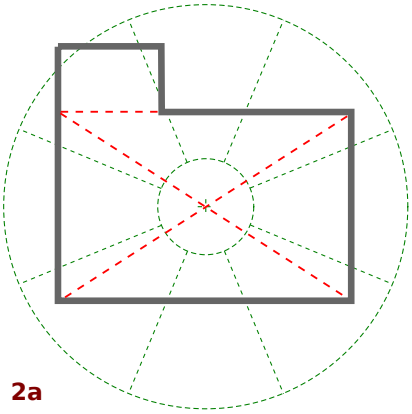

2a

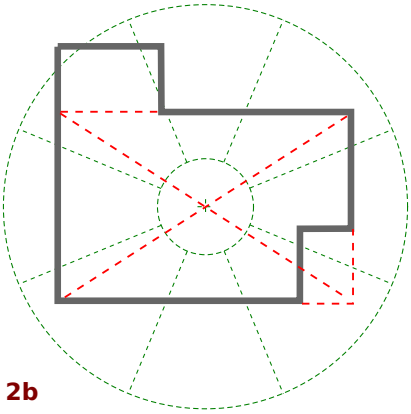

2b

In dem Fall, dass die Erweiterungen größer sind als ein Viertel des Hauptkörpers, spricht man von L-förmigen Grundrissen (3). Hier wird der Mittelpunkt in zwei Schritten ermittelt: Für jeden einzelnen Flügel wird zunächst indivuell der Mittelpunkt bestimmt. Die beiden Mittelpunkte werden verbunden und auf dieser entstandenen Linie befindet sich nun der Mittelpunkt. Sind beide Flügel gleich groß, liegt der Mittelpunkt genau auf der Hälfte der Linie. Sind die beiden Flügel unterschiedlich groß, verschiebt sich der Mittelpunkt etwas zum größeren Teil hin.
Bei trapezförmigen Grundrissen (4) geht man ähnlich vor: Als erstes werden die Mittelpunkte der unteren und oberen Seite ermittelt. Danach wird zwischen diesen Mittelpunkten eine Verbindungslinie gezogen. Auf dieser Verbindungslinie liegt der Mittelpunkt des Ganzen. Er verschiebt sich etwas zur größeren Seite hin.

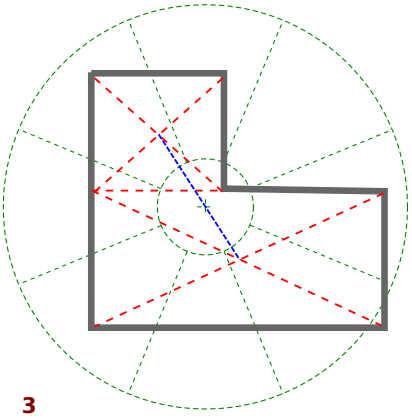

3

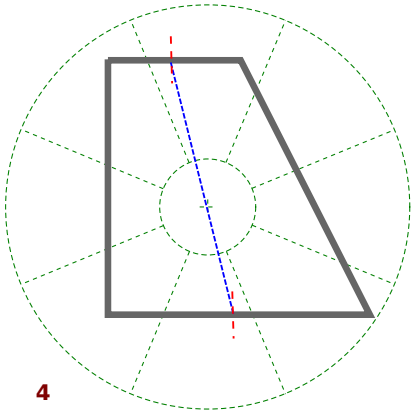

4

Ich wünsche Ihnen viel Erfolg und alles Gute,

Ihre Franziska Kölbel

© Franziska Kölbel